

售后服务

一. 保修期: 从产品购买之日起, 本公司对产品予以五年的质量保证, 保修期内凭本卡和购买凭证享受免费维修服务。

二. 保修内容: 当用户在上述保修期内属正常使用而出现质量问题, 可在本公司或指定维修部进行免费维修。

三. 保修范围: 1. 主体漏水; 2. 不能关水; 3. 关水不严, 出现滴漏; 4. 产品不延时, 或延时时间过短或过长; 5. 关水时出现水锤(响声或震动)现象。

四. 以下内容不属保修范围(即使是保修期内也属有偿服务): 1. 无用户必备卡, 或用户必备卡填写不准确不全, 或伪造用户服务必备卡, 或用户必备卡遗失而另外复制时; 2. 因用户使用不当引起的故障和损坏; 3. 用户擅自修理产品时; 4. 因火灾、洪水、地震、雷击等不可抗拒的自然因素而引起的故障和损坏; 5. 因电源电压等非产品(感应电气部件)容许范围而引起的故障和损坏。

五. 本公司的有限责任: 当用户在保修期内属正常使用而出现质量问题, 本公司要承担的有限责任是免收维修产品配件费和维修人工费, 但不负担因此而造成的其它损失或费用;

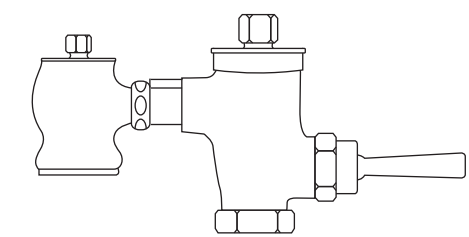


杭州百德嘉厨卫科技有限公司

地址: 浙江杭州桐庐经济开发区滩头路139号
电话: 400-600-2890



BDC BATHROOM Installation Manual 百德嘉卫浴安装说明书



感谢您选择百德嘉卫浴
请在安装前认真阅读本指南

尊敬的用户: 感谢您购买百德嘉卫浴产品! 请您认真阅读本指南, 在安装前须对本产品的安装流程和结构有基本的了解, 以免造成不良后果。安装时应小心细致, 以免损伤产品。本手册为通用版本, 类似产品的安装、使用及维护方法相同。

杭州百德嘉厨卫科技有限公司

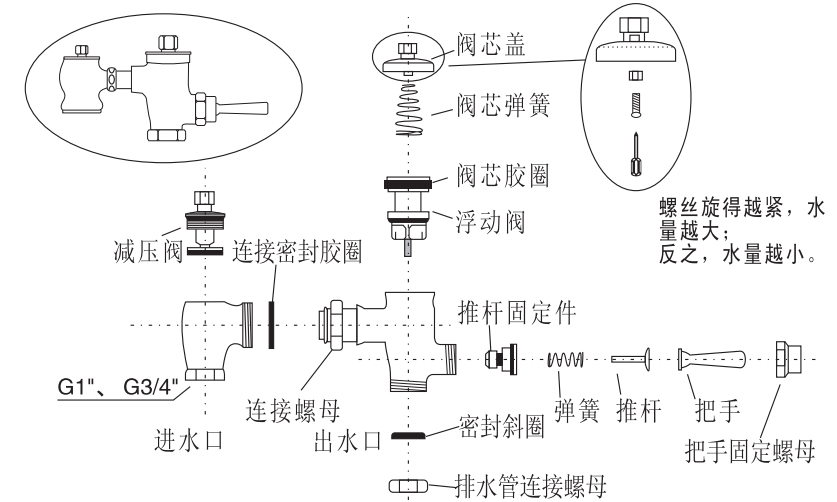
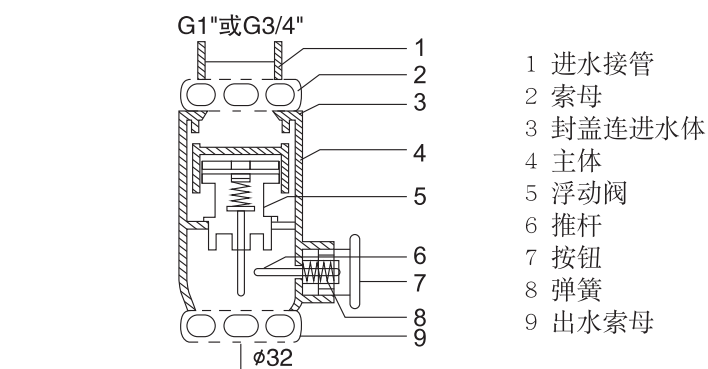
- 一、产品特点:
- 1. 黄铜铎精铸, 表面采用三层电镀经铜、镍、铬, 外型美观大方、结构先进, 使用方便、可靠、卫生。
 - 2. 具有延时冲洗和自动关闭功能。
 - 3. 产品内脏设有水量调节阀以及水流过滤结构。
 - 4. 阀体内部设计精密, 适应高低水压使用。

- 二、使用原理:
- 1. 使用过程中发现渗漏或不能自闭而长流水源, 把浮水胆拆出检查浮动体阀的密封件是否损坏, 内有无杂物。如损坏密封件则要更换及清除杂物。
 - 2. 如流量不足, 首先检查水源压力是否符合使用要求, 浮动阀件是否过松, 如果过松则要更换浮动阀胶件, 使之液流畅通。

敬告: 1. 延时阀心脏一经拆卸, 即失其效用, 请勿自行拆装; 2. 安装前, 请务必先放水清洗自来水管内的杂质及泥沙以免堵塞, 影响延时出水功能。

(保留本手册, 供订购替换零件)

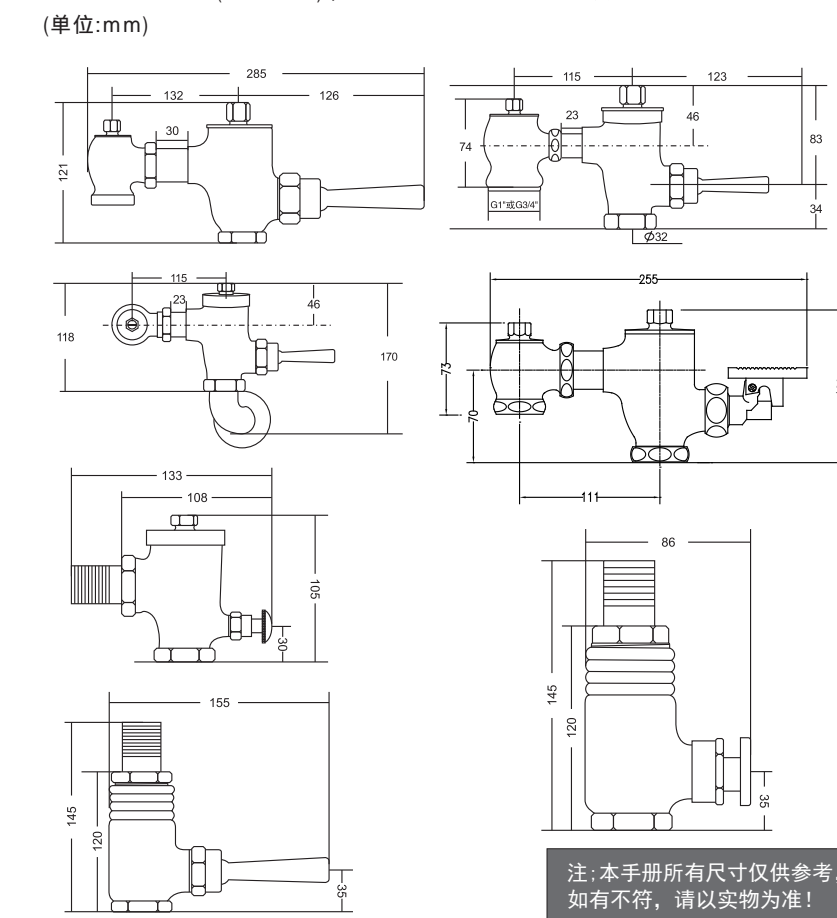
三、产品示意图:



注: 此示意图仅供参考, 具体请以实物为准;

四、产品规格, 性能参数:

规格: 进水管螺纹G3/4 或G1, 出水管螺纹G1 或3/2
性能: 公称直径: Dg20mm或Dg25mm; 排水时间: 6-12秒
工作压力: 0.1MPa-1.0MPa; 试验压力: 0.6MPa
排水量: 6L(不小于3L); 适用介质: 温水 60



纸张规格: 390*180mm(净尺寸)
纸张材质: 100克双胶纸
合页方式: 折叠
边框无需印刷